АгроХимия Экспресс

#2 (15-30.03.14)

АгроЗемля

Швайка выступил против рынка земель сельхозназначения

Министр аграрной политики и продовольствия Игорь Швайка считает нежелательным открытие рынка сельскохозяйственных земель в Украине из-за рисков, которое несет этот процесс владельцам земельных паев.
«Продажа земельных участков между гражданами или между гражданами и юридическими лицами, по моему личному мнению, является нежелательной. Поскольку, зная об отсутствии рабочих мест, о фактической нищете на селе, очень легко можно у того или иного крестьянина «выдурить» его земельный пай», — сказал он в интервью агентству «Интерфакс-Украина».
По мнению И.Швайки, большинство украинских сельхозпроизводителей вполне устраивают действующие арендные отношения.

Как идет посевная и что с озимыми в Украине

Минагрополитики Украины сообщает по оперативным данным, что на 14 марта посев ранних яровых зерновых культур проведен на площади 434 тыс. га, или 15 % к прогнозу, в том числе ячменя - 318 тыс. га (14%), гороха - 51 тыс. га (24%), пшеницы -24 тыс. га (13%) и овса - 33 тыс. га (12%).
По состоянию на 14 марта 2014 из посеянных 7,8 млн га озимых зерновых культур в хорошем и удовлетворительном состоянии находятся 7,3 млн га (93%). Озимый рапс: в хорошем состоянии — 597,4 тыс. га (63 %) , в удовлетворительном — 300,5 тыс. га.
По прогнозным данным, посевная площадь яровых культур во всех категориях хозяйств под урожай 2014 ожидается на уровне 18,5 млн гектаров (без учета возможного пересева). Посев яровых зерновых культур прогнозируется на площади 8,6 млн га.

Акции

Котировки акций украинских агрохолдингов на Варшавской фондовой бирже по состоянию 19.03.14г.

Компания	Биржа	Код	Валюта	Открытие	Закрытие	Обьем	Изменение, год	Изменение, неделя	Изменение, день
Агротон Паблик Лтд	WSE	AGT	PLN	03.мар	мар.14	1340811	- 70.3 %	+ 4.07 %	+ 3.8 %
Астарта Холдинг НВ	WSE	AST	PLN	44	44	29326	- 26.93 %	+ 16.29 %	+ 2.19 %
Кернел Холдинг СА	WSE	KER	PLN	27.мар	27.апр	252551	- 53.4 %	+ 18.61 %	+ 1.91 %
Милкиленд	WSE	MLK	PLN	8	июл.85	4729	- 48.37 %	+ 3.73 %	- 0.51 %
ЗАТ Индустриальная Молочная Компания	WSE	IMC	PLN	авг.54	08.июн	21445	- 43.44 %	+ 10.72 %	+ 2.52 %
KSG Agro SA	WSE	KSG	PLN	05.авг	май.65	15912	- 54.5 %	- 1.49 %	- 1.76 %
Овостар	WSE	OVO	PLN	67	65.41	1544	- 35.35 %	- 2.95 %	- 1.89 %
Агролига	WSE	AGLP	PLN	20.авг	20.34	8612	- 77.2 %	- 4.99 %	- 1.77 %
Cereal Planet PLC	WSE	CRP	PLN	12.мар	12.мар	2	0%	+ 0.34 %	+ 0.5 %

Цены и их динамика

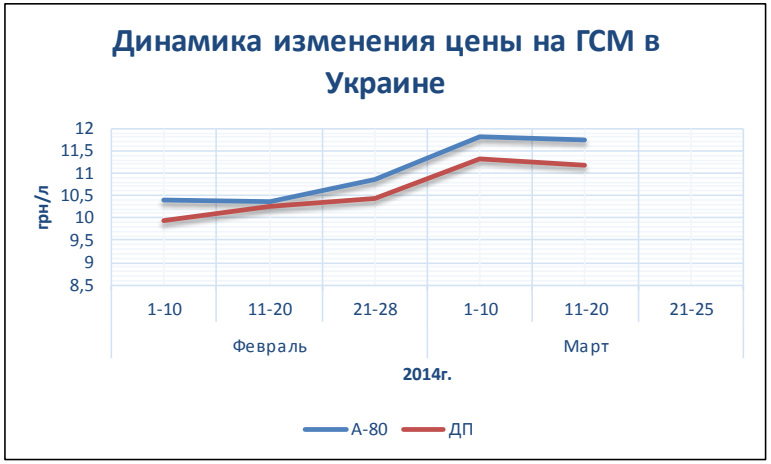

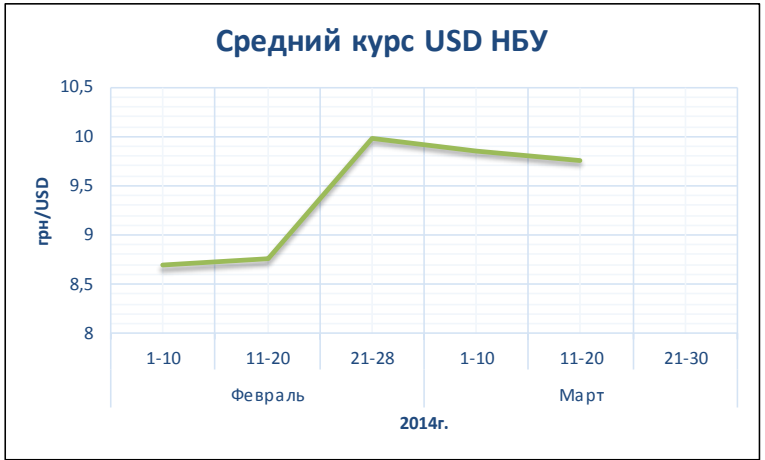

Цены на сельхозкультуры на рынке Украины по состоянию на 12.03.2014 (сравнение с 05.03.2014)

	EXW - франко-элеватор (трейдеры)		CPT - завод (переработчики)		CPT - порты Черного моря (трейдеры)		FOB - порты Черного моря	
	↑↓	грн./т	↑↓	грн./т	↑↓	грн./т	↑↓	долл. США/т
Пшеница 2 класса (мин 12,5%)	=	1950-2150	=	2000-2200	=	2150-2300	+10	285-300
Пшеница 3 класса (мин 11,0%)	=	1850-2100	=	1950-2150	+40	2100-2250	+7	275-285
Пшеница фуражная 4-6 классов	-25	1700-1950	=	1800-2000	=	2000-2170	+10	250-260
Ячмень фуражный	=	1600-1820	=	1800-1950	+25	1850-1900	=	235-245
Кукуруза фуражная	-50	1600-1800	=	1600-1750	-35	1870-1920	+8	235-245
Семена подсолнечника, сельзопроизв.	+100	3700-3900	+100	3800-4000		-	+7,5	485-490
Семена подсолнечника, посредники		-		3400-3600		-		-
Соевые бобы	+100	4800-5000	+100	5000-5200	=	5000-5100	+7,5	550-565
Семена рапса	+250	3800-4000		-		-	-10	490-500*
Масло подсолнечное нерафинированное	+250	7800-8200		-		-	+25	920-935
Шрот подсолнечный	+75	2100-2450		-		-	+5	265-280

АгроХимия Экспресс

СЗР

ОСНОВНОЕ ДВИЖЕНИЕ ТОВАРОВ

СЗР

Тенденция FYM ↑ USD ↑ UAH =

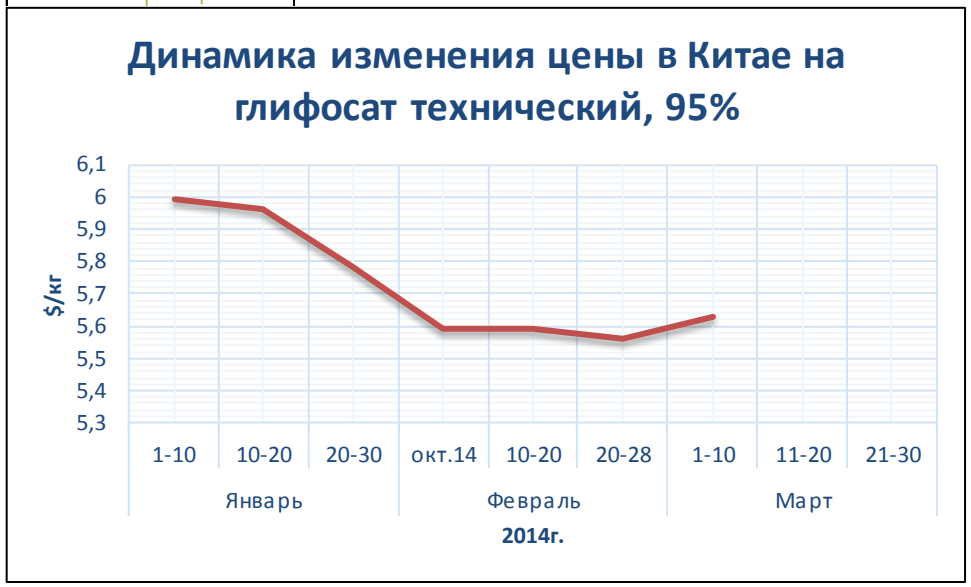

Индия

В период 1-20 марта в США было импортировано 7 т хлорпирифоса, 30 т дикамбы. В Нидерланды импортировался хлорпирифос в объеме 20т, в Аргентину 15т дикамбы, в РФ 20т альфациперметрина. Австралия закупила около 1,6 т альфациперметрина.

Китай

В январе 2014г из китая было экспортировано около 199,8 тыс. т пестицидов. Гербицидов было экспортировано около 92,16 тыс. т, инсектицидов – 19,92 тыс. т, фунгицидов - 7,76 тыс. т. Основными импортерами инсектицидов стали Франция (0,3 тыс. т), США (0,15 тыс. т), Индия (0,09 тыс.т). Основными импортерами гербицидов были Нигерия (13,7 тыс.т), Таиланд (12,5 ты.т), Австралия (4,33 тыс.т), Украина (2,92 тыс.т). Фунгицидов: Вьетнам (0,78 тыс. т), Таиланд (0,52 тыс. т), Украина (0,33 тыс т).

ЗАСОБИ ЗАХИСТУ РОСЛИН ВІТЧИЗНЯНОГО ВИРОБНИКА
Тел/фас: +3 8 (044) 243-09-11
+3 8 (044) 451-89-94
tdagrohimikat.com.ua
АГРОХІМІКАТ
Від якості препаратів - до якості врожаю!
Реклама

РЫНОК УКРАИНЫ

По сводкам Минагро состоянием на середину марта аграрии закупили 24,5 тыс. т пестицидов (16,0 тыс. т гербицидов). Это составляет около 85% от необходимого количества.

Все реализаторы «смирились с мыслью», что продажи в южных регионах будут провальными и с дня на день ждут активизации аграрий в центральных и западных областях.

Ожидаемо, цена на продукцию увеличились пропорционально росту курса доллара по отношению к украинской гривне.

Дефицита основных групп пестицидов состоянием на конец марта не наблюдается.

Підприємство спеціалізується на наданні послуг з аналізу ґрунту і складання рекомендацій щодо раціонального використання добрив, хімічних меліорантів, поширення прогресивних технологійна агропідприємствах України:

- *проведення аналізу ґрунтуоптимізація норм добрив і їх раціональне використання*
- *розробка системи удобрення для точногоземлеробства*

Реклама

СПЕЦИАЛЬНЫЕ УДОБРЕНИЯ

Продажи специальных удобрений активизировались практически на всех континентах.

Изменений в структуре продаж и объемах не наблюдается.

В Украине из-за провального по импорту января может быть дефицит микроэлементных удобрений.

В середние марта компания Compass Mineral заявила о приобретении предприятия Wolf Trax, которое занимается инновационными разработками в области микроэлементного питания растений. Стоимость сделки составляет 85 млн. долл. США.

Wolf Trax будет производить прилированные и гранулированные удобрения с содержанием меди, бора, цинка, марганца

ТРАДИЦИОННЫЕ УДОБРЕНИЯ

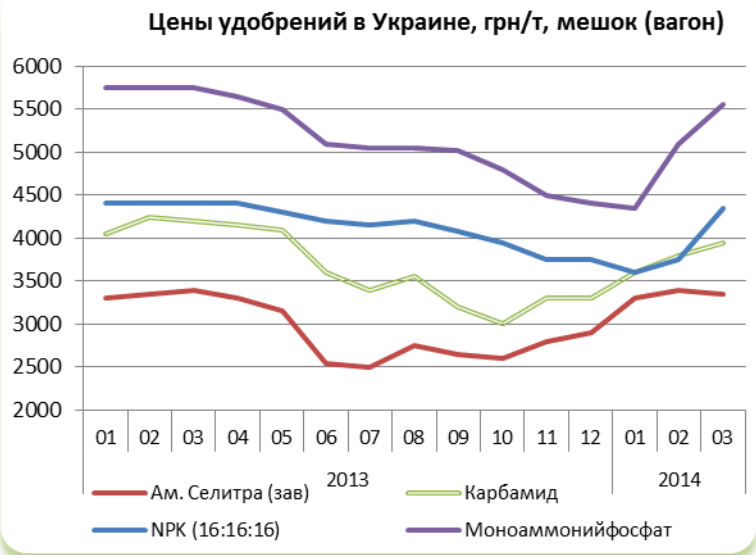

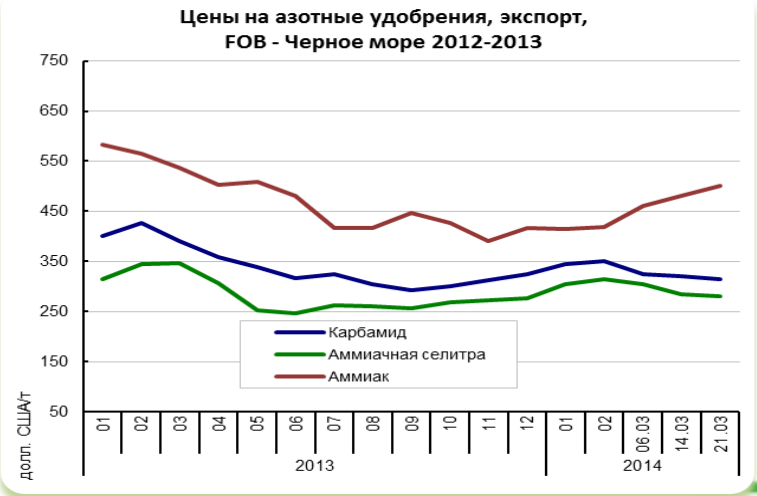

Мировой рынок карбамида разочаровывает украинских производителей. В апреле остановятся Северодонецкий Азот и ОПЗ. Эти заводы больше ориентированы на внешний рынок, где карбамид дороже 315 долл. США/т, на ФОБ на апрель не оценивается. В то же время, аммиак по 500 долл. США/т обещает стать палочкой выручалочкой для заводов, терпящих колоссальные убытки еще с сентября прошлого года.

В Украине настоящий бум на КАС (карбамидноаммичную смесь). Это удобрение ищут «Украинские Аграрные Инвестиции», «Харвест», «Агротон», «Сварог». Его уже купили «Райз», «Кернел» и целый ряд химтрейдеров. Всего в марте было куплено около 83-84 тыс. тонн КАСа при потребности свыше 100 тыс. тонн, на апрель ожидается меньший спрос, но предложение будет тем же.

Нитроаммофоска отвоевывает позиции на рынке, в центре страны активность очень высокая, цена достигла 4400 грн/т, склад. Наименее активный запад и юг.

Неожиданно возобновилась активность на рынке аммиачной селитры. Здесь не последнюю роль сыграли малые хозяйства и снижение цены компании дистрибьютора украинских заводов – 3300-3350 грн/т, мешок, СРТ.

Украинские поставщики аммофоса также снизили свои аппетиты: цена упала с 6000 грн/т до реальных 5500-5550 грн/т, мешок с доставкой. Это сыграло свою роль, агрохолдинги начинают формировать портфель заказов на апрель – май.

В Украину в апреле уже приедет первый в этом году калий хлористый. Ожидаемая цена составит 4500-4600 грн/т. Пока трейдеры стараются заменять продукт туками с высоким содержанием калия.

С понедельника ожидается запуск Сумыхимпром, который первоначально планировался на 10 марта. Завод будет производить и продавать НПК 15:15:15. В апреле в Украине будут господствовать сложные удобрения, если роста цен не будет, то падение потребление этих удобрений в 2014 году не превысит 10%.

МЕСТО ДЛЯ ВАШЕЙ РЕКЛАМЫ